



**Association
Lire et Ecrire**

facebook

Qui voit quoi sur mon compte facebook ?



www.lire-et-ecrire.ch



Ce mini-guide présente quelques astuces pour l'utilisation de votre compte **facebook**.

À vous de choisir le degré de confidentialité (pour qui?, pour quoi?) et de sécurité (mot de passe).



Bon à savoir

Il faut toujours avoir en tête que **facebook** se réserve le droit d'exploiter à vie, tout ce que vous y mettez (vos commentaires, photos, liens, textes, images, vidéos...).



La clé est dans les paramètres de votre compte

Accéder aux paramètres de votre compte.

Pour gérer votre compte **facebook**, cliquer sur  (smartphone) ou  (ordinateur) tout en haut à droite.

Choisir  **Paramètres** dans le menu déroulant.

Astuces et réglages



Informations personnelles

Retrouver vos informations de votre compte.



Sécurité et connexion = mot de passe




Changer le mot de passe

On peut changer le mot de passe ou récupérer son mot de passe si on l'a perdu.



Confidentialité

Choisir  Vérifier certains paramètres importants.

Puis, choisir **Audience** et choisir, de préférence: **Amis**.

Si vous cochez, **Public**, tout le monde peut voir vos publications.

Suivant: vous pouvez choisir qui va voir quoi sur votre profil.



Historique personnel

Voir les différentes publications personnelles et les gérer: « Je n'aime plus », « Supprimer », « Pas afficher dans son journal », etc.



Propriété et contrôle du compte

Il est possible de « Désactiver » ou « Supprimer » son compte.

Que faire des commentaires désagréables ?



Les supprimer, éventuellement répondre par Messenger et ainsi les échanges ne sont pas connus des autres amis.

Le mieux souvent est de ne pas répondre.
Possibilité de supprimer les amis indéclicats. Ils ne le sauront pas.

De toute façon garder un langage poli dans toutes vos publications.

Se déconnecter

Si vous ouvrez votre compte **facebook** sur un ordinateur qui n'est pas le vôtre, n'oubliez pas de vous déconnecter.

Cliquez sur  en haut à droite de votre page et cliquez sur  **Déconnexion** dans le menu déroulant.

... Pour aller plus loin

Paramètres du compte

https://fr-fr.facebook.com/help/1221288724572426/?helpref=hc_fnav

Paramètres de confidentialités

https://fr-fr.facebook.com/help/1297502253597210/?helpref=hc_fnav

Avez-vous des questions? Contactez-nous :
sensibilisation@lire-et-ecrire.ch



facebook

**Du nouveau sur la page
@LireEtEcrireSuisseRomande**

Cliquez



 Association
Lire et Ecrire