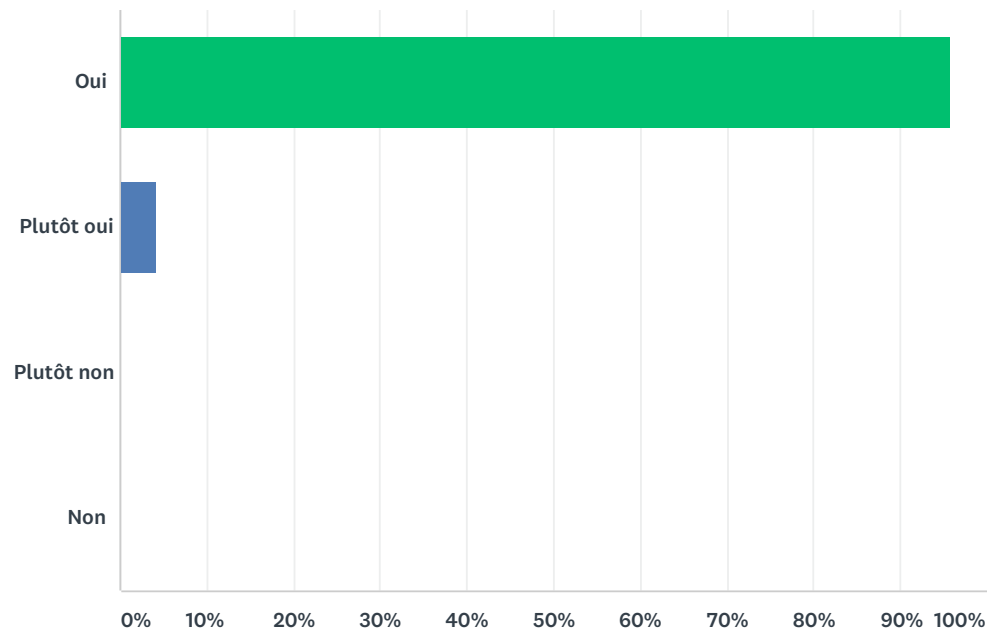


Q1 Droit à la formation aux compétences de base pour tous : tout habitante et habitant, quels que soient ses objectifs, a droit à des cours de qualité pour acquérir et renforcer ses compétences de base en lecture, écriture, calcul et compétences numériques et pouvoir poursuivre cette formation le temps nécessaire pour accéder à l'autonomie.

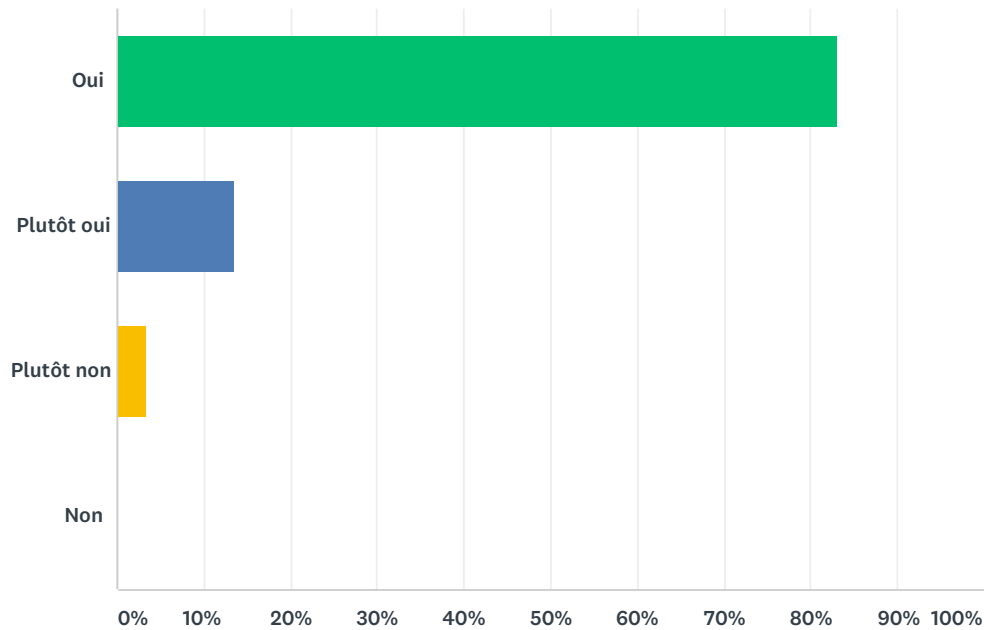
Answered: 118 Skipped: 0



ANSWER CHOICES	RESPONSES	
Oui	95.76%	113
Plutôt oui	4.24%	5
Plutôt non	0.00%	0
Non	0.00%	0
TOTAL		118

Q2 Cyberadministration : tout habitante et habitant qui n'a pas les compétences pour utiliser la cyberadministration a droit à l'aide d'un interlocuteur compétent qui puisse l'accompagner dans ses requêtes. L'argent épargné avec la mise en place de la cyberadministration doit être investi pour cet accompagnement des personnes les plus vulnérables et pour leur formation à l'autonomie.

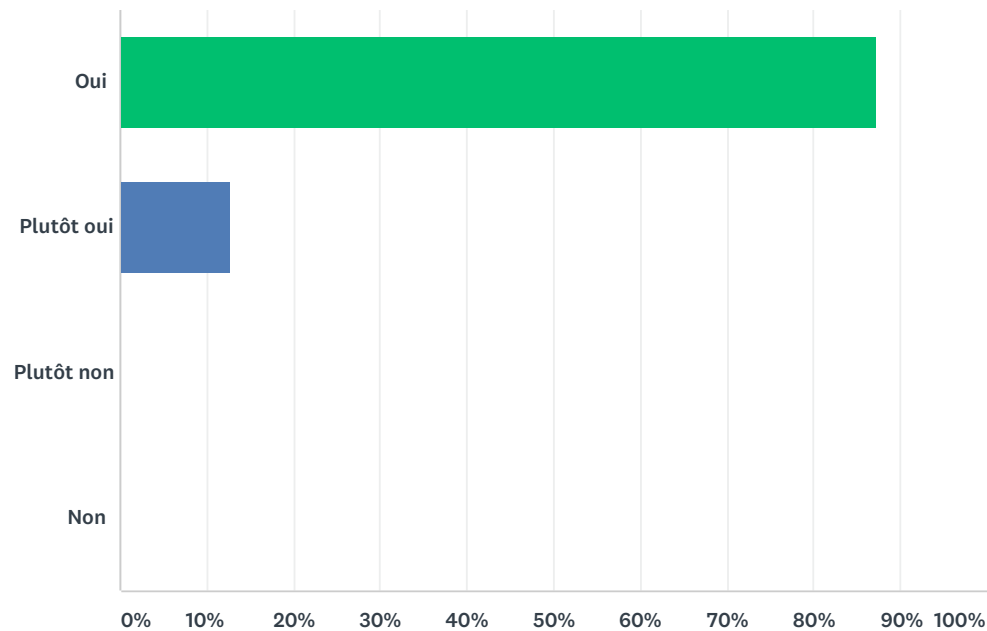
Answered: 118 Skipped: 0



ANSWER CHOICES	RESPONSES	
Oui	83.05%	98
Plutôt oui	13.56%	16
Plutôt non	3.39%	4
Non	0.00%	0
TOTAL		118

**Q3 Accessibilité à l'information (simplification des documents administratifs et interfaces) : tout document et/ou interface numérique à destination de la population dans son ensemble doit être écrit en langage simple et favoriser la lisibilité du message par les populations en difficulté avec l'écrit.**

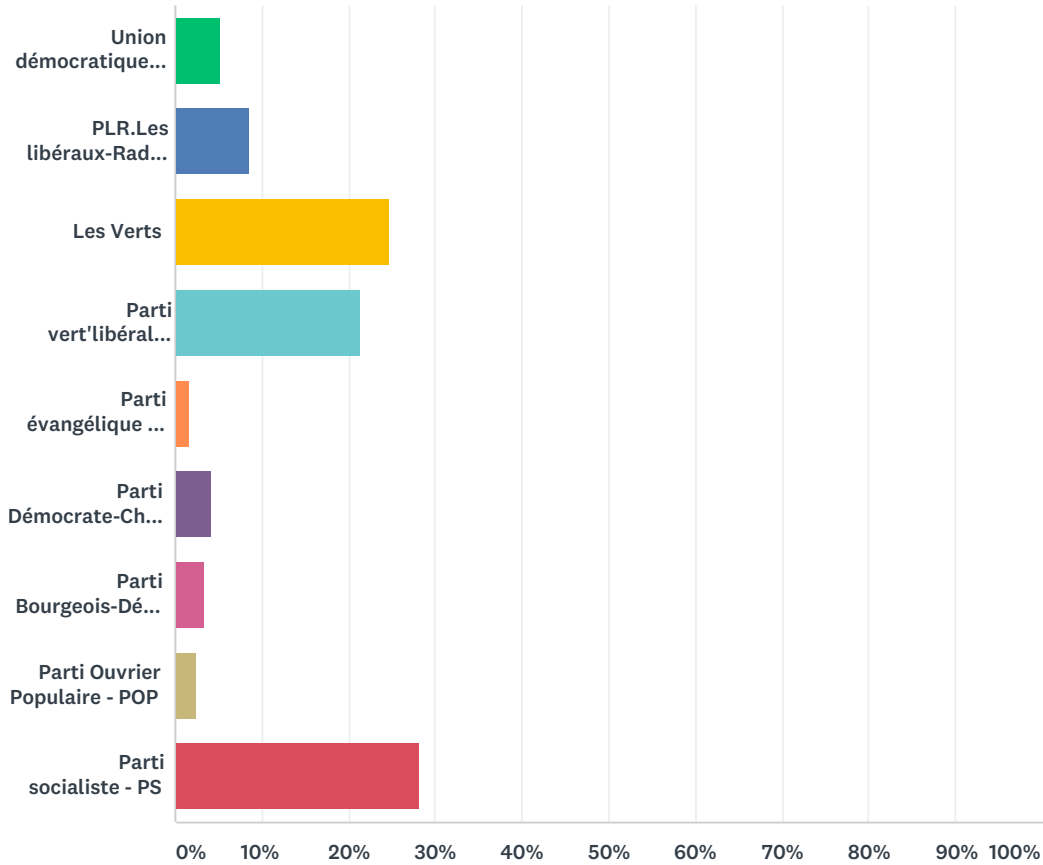
Answered: 118 Skipped: 0



ANSWER CHOICES	RESPONSES	
Oui	87.29%	103
Plutôt oui	12.71%	15
Plutôt non	0.00%	0
Non	0.00%	0
TOTAL		118

## Q8 Votre parti politique

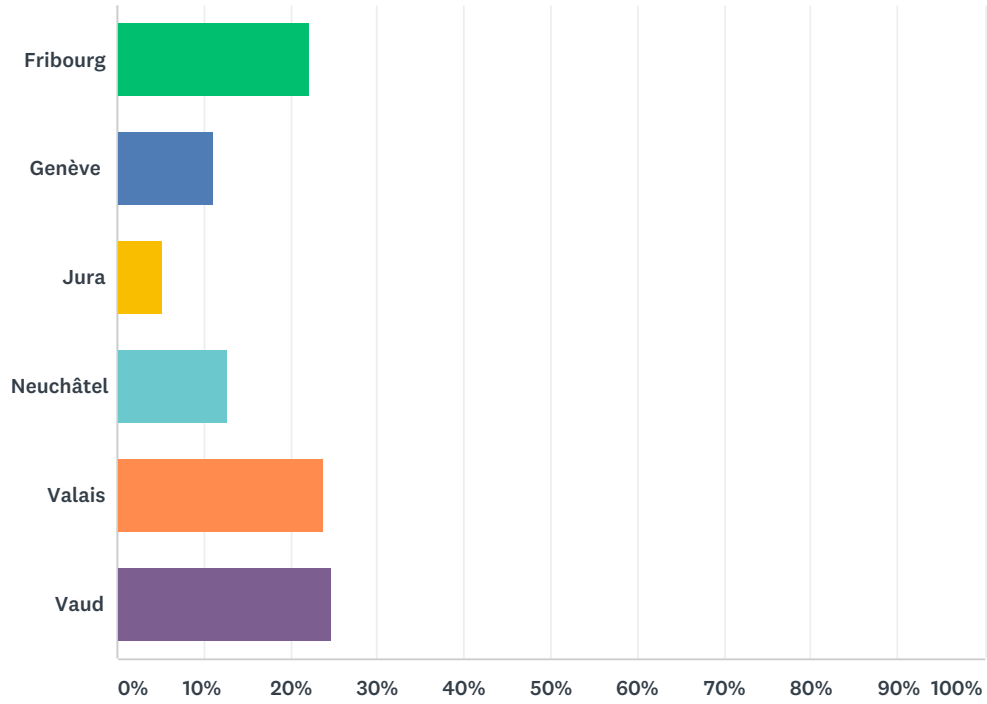
Answered: 117 Skipped: 1



ANSWER CHOICES	RESPONSES	
Union démocratique du centre - UDC	5.13%	6
PLR.Les libéraux-Radicaux	8.55%	10
Les Verts	24.79%	29
Parti vert'libéral - PVL	21.37%	25
Parti évangélique - PEV	1.71%	2
Parti Démocrate-Chrétien - PDC	4.27%	5
Parti Bourgeois-Démocratique - PBD	3.42%	4
Parti Ouvrier Populaire - POP	2.56%	3
Parti socialiste - PS	28.21%	33
<b>TOTAL</b>		<b>117</b>

## Q9 Canton

Answered: 117 Skipped: 1



ANSWER CHOICES	RESPONSES	
Fribourg	22.22%	26
Genève	11.11%	13
Jura	5.13%	6
Neuchâtel	12.82%	15
Valais	23.93%	28
Vaud	24.79%	29
<b>TOTAL</b>		<b>117</b>